

Preparación de la piel antes de la cirugía

Una infección del área quirúrgica es una infección que se presenta en la zona donde se llevó a cabo una operación. Hay algunas cosas que puede hacer para disminuir el riesgo de que su hijo desarrolle una infección en el área quirúrgica, como la reducción de las bacterias ("gérmenes") en la piel de su hijo. Se le dieron unas toallitas desechables especiales, humedecidas con una solución antiséptica de gluconato de clorhexidina al 2% para ayudar a preparar la piel de su hijo para la operación.

Información:

- Por favor, lea y siga las siguientes instrucciones para bañarse y cuidar la piel de su hijo la noche anterior a su operación.
- Es posible que necesite la ayuda de otro adulto con este proceso.
- Tenga ropa de cama, pijamas y toallas recién lavadas y listas para su uso la noche previa a la cirugía.
- No afeite ninguna parte del cuerpo de su hijo el día anterior o el día de la operación.
- Si desea calentar las toallitas antes de su uso, coloque el paquete cerrado dentro de un recipiente con agua tibia, a temperatura de agua para bañarse. No use el microondas.

Instrucciones:

- La noche anterior a la operación, bañe a su hijo con jabón y agua tibia, y lávele el cabello.
- Utilice una toalla limpia para secarle
- Espere al menos una hora y deje que su niño esté completamente seco antes de usar las toallitas.
- Abra el paquete: usando las tijeras limpias, corte el extremo del paquete y descarte la pieza de espuma.
- Para cada paquete, extraiga dos toallitas al mismo tiempo y colóquelas sobre una superficie limpia.
- Limpie la piel de su hijo como se muestra en los diagramas en el reverso de esta hoja. Use una toallita para cada área de la piel según lo indicado por los números en el diagrama.

- Evite el contacto con los ojos, oídos, boca, órganos genitales internos y cortaduras o zonas abiertas de la piel. Pero, sí limpie con las toallitas húmedas la piel superficial y área de la ingle (los pliegues donde las piernas se unen al tronco).

Cuidado subsecuente:

- Deseche las toallitas en la basura.
- Después de usar las toallitas, deje que se seque al aire. La piel de su hijo va a estar pegajosa hasta que se seque.
- No enjuague el gluconato de clorhexidina de la piel antes de la operación.
- Haga que su hijo use pijamas limpias y que duerma con sábanas limpias.
- Después de usar las toallitas con clorhexidina, no debe ducharse, bañarse ni aplicar cremas, humectantes ni ningún otro producto de cuidado personal.

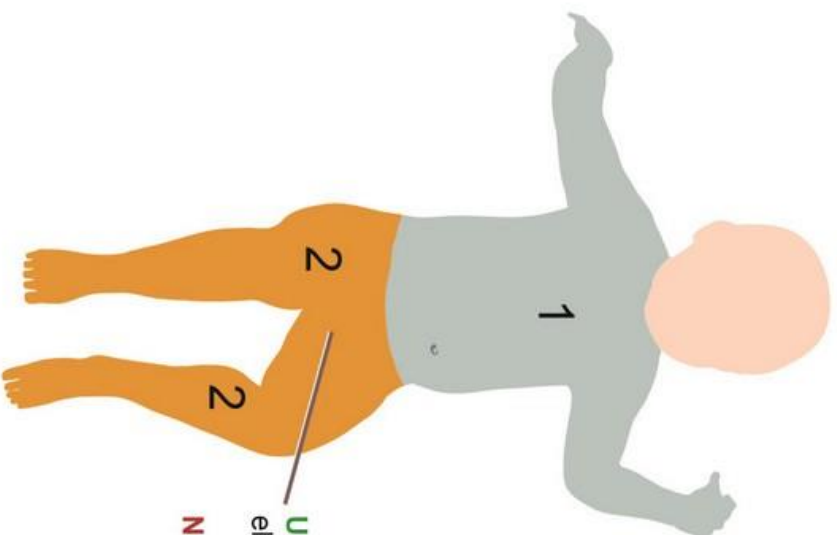
Si usted tiene alguna pregunta o inquietud con respecto a este proceso, por favor póngase en contacto con el Departamento de Servicios Perioperatorios al (650) 736-7359.

¡Gracias por ayudarnos a prevenir las infecciones del área quirúrgica!

Para niños que pesen menos de 22 libras (< 10 kg)

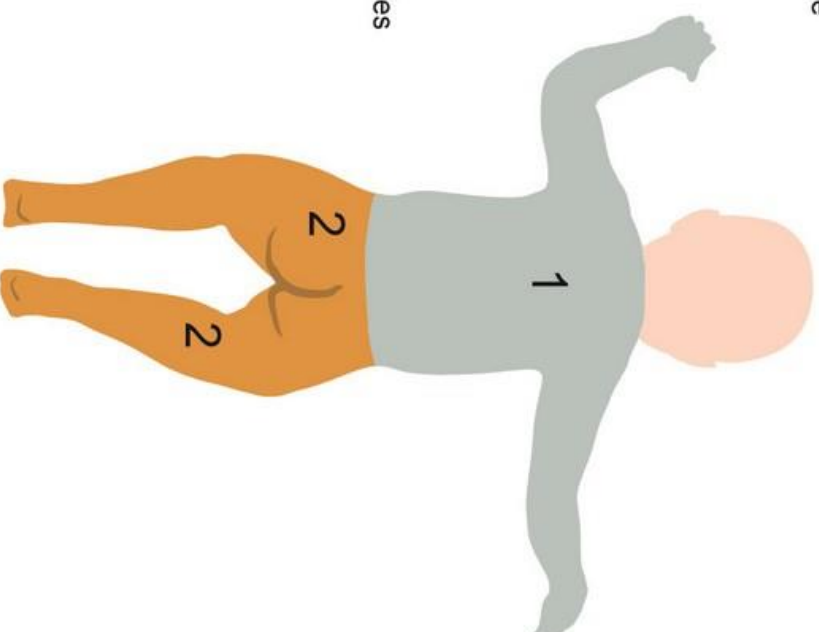
Utilice el 1^{er} paño en el pecho de su hijo, ambos brazos, espalda y cuello

Utilice el 2.^º paño en ambas piernas (adelante y atrás), las asentaderas y el área de la ingle



Utilice un paño sobre el área de la ingle

No lo use en los genitales



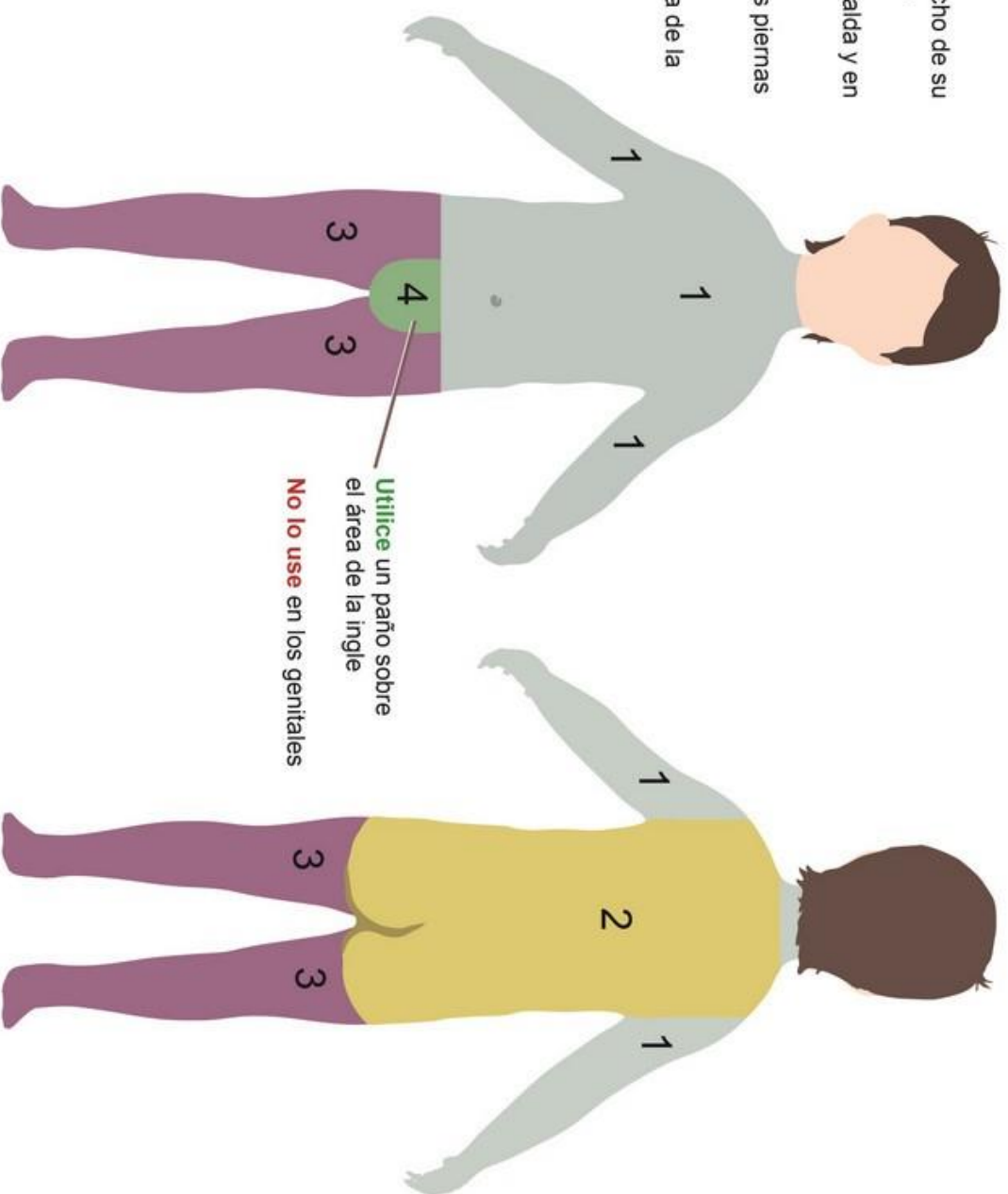
Para niños que pesen entre 22 y 66 libras (10-30 kg)

Utilice el 1er paño en el pecho de su hijo, ambos brazos y cuello

Utilice el 2.º paño en la espalda y en las asentaderas

Utilice el 3.º paño en ambas piernas (adelante y atrás)

Utilice el 4.º paño en el área de la ingle



Para niños que pesen mas de 66 libras (>30kg)

Utilice el 1^{er} paño en el pecho de su hijo, ambos brazos, y cuello

Utilice el 2.^º paño en la pierna derecha

Use el 3.^º paño en la pierna izquierda

Use el 4.^º paño en la espalda

Use el 5.^º paño en las asentaderas

Utilice el 6.^º paño en la área ingle

